



Caution: Installation by electricians only

Ettevaatust: paigaldus elektrikud ainult

Внимание: инсталлиране от електротехници само

Uwaga: Instalacja tylko przez wykwalifikowany personel

Vorsicht: Installation nur durch den Elektriker

Предупреждение: монтаж должен выполняться только

квалифицированным электротехническим персоналом

ATTENTION : l'Installation par du personnel qualifié seulement

Varoitus: asennus sallittu vain sähköalan ammattilaiselle

Atenção: instalação pelos electricistas somente

Advarsel: monteres kun av elektrikere

Varovani: Montáž pouze osobou s elektrotech. kvalifikací

Attenzione: installazione solo da parte di personale addestrato

PRECAUCIÓN: instalación por electricistas sólo

Увага: монтаж електрики тільки

Dikkat: Kurulum sadece elektrikçiler tarafından yapılmalıdır.

Προσοχή: εγκατάσταση να γίνεται από ηλεκτρολόγους μόνο

ATTENTIONARE: instalarea de electricieni numai

Varning: Monteras av behörig elektriker

Let op: installatie door electriciens alleen

Advarsel: monteres kun af elektrikere

Attenzjoni: installazzjoni mill-eletriciisti biss

Figyelmeztetés: a telepítés a villanyszerelő csak

Piesardzigi: iekártas, elektrikiem, tikai

İşpějimas: montavimą privalo atlikti elektrikai

NXU-I +II

Low-voltage Surge Arrestor

Surge kaitseavustus

Ниско напрежение Surge Arrestor

Ogranicznik przepięć niskiego napięcia

Überspannungsschutz

Низковольтный ограничитель перенапряжения (разрядник)

Parafoudre

Matala jännite Surge Arrestor

Para-Raio de Baixa Tensão

Overspenningsvern

Προστασία από υπερτάση

Scaricatore di sovratensione per bassa tensione

Protector contra sobretensiones transitorias

Обмежувач перенапруг нелінійний низьковольтний

Alçak gerilim parafudr

Συγκολλητής χαμηλής τάσης (Arrester)

Arrester de tensiune de joasă tensiune

Överspanningsarrester

Chirurgie met lage spanning Arrestor

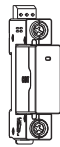
Overspændingsbeskyttelsesudstyr

Arrester ta 'vultagg Baxx ta' vultagg baxx

Surge Arrestor

Zemsprieguma pārsprieguma ierobežotājs

Zemos įtampos virštampių ribotuvas



1

Installation

Paigaldamine

Инсталлиране

Instalacja

Installation

Установка

Installation

Asennus

Instalação

Instalasjon

Instalace

Instalare

Instalación

Установка

Εγκατάσταση

Instalare

Instalēt

Idiegti

Installieren

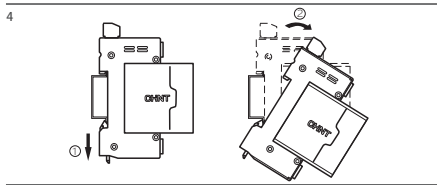
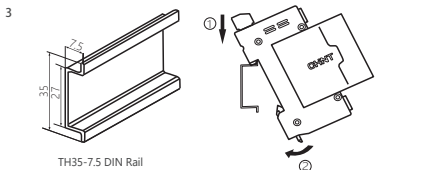
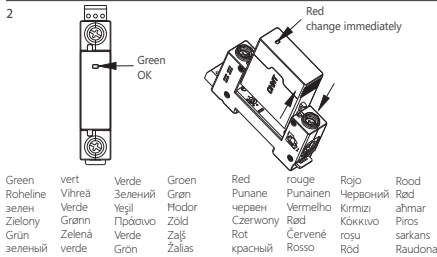
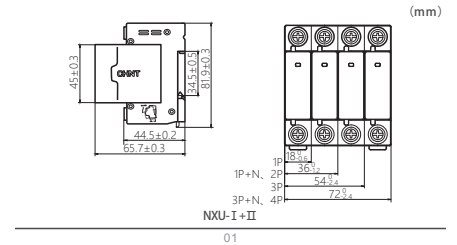
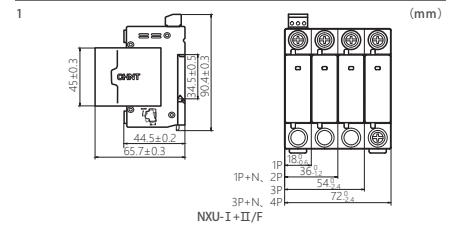
Installation

Installazzjoni

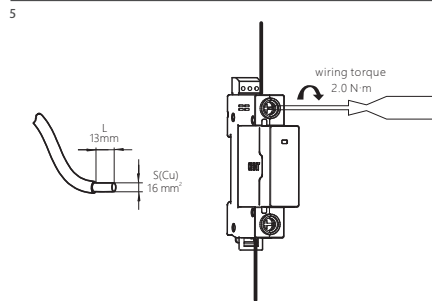
Telepítés

Instalēt

Idiegti



02



Zhejiang Chint Electrics Co.,Ltd.

NXU-I +II

Add: No.1, CHINT Road, CHINT Industrial Zone, North Baixiang,

Yueqing, Zhejiang 325603, P.R.China

E-mail: global-sales@chint.com

Website: http://en.chint.com



CHINT

NXU-I +II

Mounting Instructions

Paigaldusjuhised

инструкции за монтаж

Instrukcja montażu

Montageanleitung

Инструкция по монтажу

instructions de montage

asennus-ja käyttöohjeet

instruções de montagem

Monteringsveiledning

Montážní návod

Istruzioni di montaggio

instrucciones de montaje

Щодо монтування

Montaj Talimatları

Οδηγίες Εγκατάστασης

Instrucțiunile de montare

Monteringsanvisning

Montage instructies

Monteringsvejledning

Istruzjonijiet ta ' muntaggi

Szerelési utasítás

Montážas instrukcijas

Montavimo instrukcijos

IEC/EN 61643-11