

**CHNT****OUVT-X1**

Mounting Instructions  
Paigaldusjuhised  
Инструкции за монтаж  
Instrukcja montażu  
Montageanleitung  
Инструкция по монтажу  
Instructions de montage  
Asennus-ja käyttöohjeet  
Instruções de montagem  
Monteringsveiledning  
Montážní návod  
Istruzioni di montaggio

Instrucciones de montaje  
Щодо монтування  
Montaj Talimatları  
Οδηγίες Εγκατάστασης  
Instrucțiuni de montare  
Monteringsanvisning  
Montage instructies  
Monteringsvejledning  
Istruzzjonijiet ta ' muntagġ  
Szerelési utasítás  
Montāžas instrukcijas  
Montavimo instrukcijos



**Caution:** Installation by electricians only

**Ettevaatust:** paigaldus elektrikud ainult

**Внимание:** инсталиране от електротехницисамо

**Uwaga:** Instalacja tylko przez wykwalifikowany personel

**Vorsicht:** Installation nur durch den Elektriker

**Предупреждение:** монтаж должен выполняться только квалифицированным электротехническим персоналом

**ATTENTION :** l'Installation par du personnel qualifié seulement

**Varoitus:** asennus sallittu vain sähköalan ammattilaiselle

**Atenção:** instalação pelos eletricistas somente

**Advarsel:** monteres kun av elektrikere

**Varování:** Montáž pouze osobou s elektrotech. kvalifikací

**Attenzione:** installazione solo da parte di personale addestrato

**PRECAUCIÓN:** instalación por electricistas sólo

**Увага:** монтаж електрики тільки

**Dikkat :** Kurulum sadece elektrikçiler tarafınca yapılmalıdır.

**Προσοχή:** εγκατάσταση να γίνεται από ηλεκτρολόγους μόνο

**ATENȚIONARE:** instalarea de electricieni numai

**Varning:** Monteras av behörig elektriker

**Let op:** installatie door elektriciens alleen

**Advarsel:** monteres kun af elektrikere

**Attenzjoni:** installazzjoni mill-elettriciști biss

**Figyelmeztetés:** a telepítés a villanyszerelő csak

**Piesardzigi:** iekārtas, elektriķiem, tikai

**Įspėjimas:** montavimą privalo atlikti elektrikai

# OUVT-X1

Over/under Voltage Release

Ülepinge / alakoormuse rele

Освобождение от перенапряжения / под напряжение

Wyzwalacz nadnapięciowy / podnapięciowy

über- und Unterspannungsschutz

Расцепитель максимального/минимального напряжения

Déclencheur à minimum ou maximum de tension

Ylijännite ja alijännite

Liberacão de sobre/subtensão

Over/underspenningsutløser

Přepěťová / podpěťová spoušť

Sganciatore di massima/minima tensione

Protector de autorreinicio

Розчеплювач мінімальної/ максимальної напруги

Yüksek/düşük gerilim açma

Απελευθέρωση υπέρτασης / υπότασης

Eliberare peste și sub tensiune

Över / under spänningsutlösning

Over/onder spanning loslaten


Over / under spænding

Rilaxx ta 'Vultağg Aktar / taht

Tűlfeszültség / alulterhelés relé

Pārsprieguma un nepietiekama sprieguma atbrīvošana

Įtempos išleidimas virš įtampos ir žemiau įtampos



# 1

Installation  
Paigaldamine  
Инсталиране  
Instalacja  
Installation  
Установка

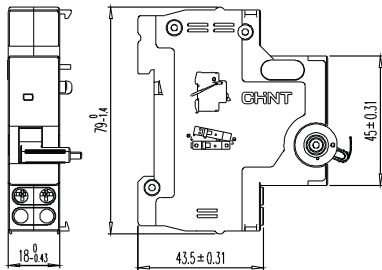
Installation  
Asennus  
Instalação  
Installasjon  
Instalace  
Installazione

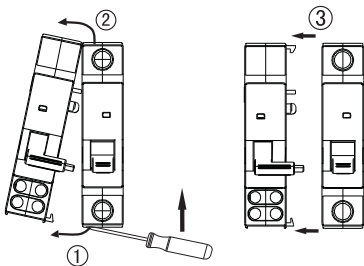
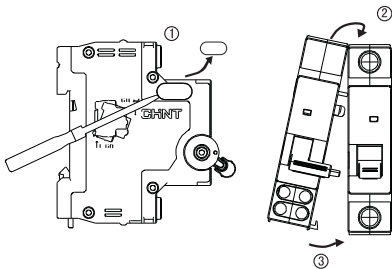
Instalación  
Установка  
Kurulum  
Εγκατάσταση  
Instalare  
Installera

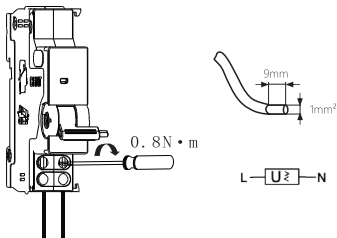
Installeren  
Installation  
Installazzjoni  
Telepítés  
Instalēt  
İdiegti

1

( mm )







**Zhejiang Chint Electrics Co., Ltd.**

**OUVT-X1**

Add: No.1, CHINT Road, CHINT Industrial Zone, North Baixiang,

Yueqing, Zhejiang 325603, P.R.China

E-mail: [global-sales@chint.com](mailto:global-sales@chint.com)

Website: <http://en.chint.com>

